




LOCALIZE O PREDADOR

01

A large, detailed image of a fish, possibly a bass, with its mouth wide open, swimming through turbulent, brownish water. The fish is the central focus of the card's background.

ÁGUA BARRENTA

Na água barrenta,
o peixe caça por vibração.



01 ÁGUA BARRENTA

Pouca visibilidade. O peixe sente mais do que vê.



SITUAÇÃO

Água escura e baixa visibilidade.
O peixe enxerga pouco a isca.



LEITURA DO PEIXE

- Ataca por impulso
- Sente vibração
- Busca movimentos fortes
- Fica perto de estruturas



ERRO COMUM

Usar iscas pequenas e discretas demais.



O QUE FAZER

- Use iscas barulhentas
- Aposte em vibração forte
- Trabalhe mais devagar
- Mire estruturas próximas
- Faça o peixe sentir a isca



ISCAS INDICADAS

Spinner • Hélice • Crankbait • Chatterbait



DICA DO PREDADOR

Quanto pior a visibilidade, maior deve ser a vibração da isca.





LOCALIZE O PREDADOR

02



ÁGUA LIMPA

Na água limpa,
o peixe vê tudo.



02 ÁGUA LIMPA

Muita visibilidade. O peixe analisa mais a isca.



SITUAÇÃO

Água cristalina e peixe atento aos detalhes.



LEITURA DO PEIXE

- Fica mais desconfiado
- Observa melhor a isca
- Rejeita movimentos artificiais



ERRO COMUM

Trabalhar rápido demais e usar cores exageradas.



O QUE FAZER

- Trabalhe suave
- Use movimentos naturais
- Faça pausas longas
- Use linhas discretas



ISCAS INDICADAS

Soft bait • Twitch bait • Zara • Jig finesse



DICA DO PREDADOR

Na água limpa, naturalidade vale mais que agressividade.





LOCALIZE O PREDADOR

03



VENTO
FORTE

*O vento movimentava
a água... e ativa o predador.*



03 VENTO FORTE

Água mexida. O vento ativa o predador.



SITUAÇÃO

Água movimentada e peixe com menor percepção da isca.



LEITURA DO PEIXE

- Quebra a visibilidade
- Movimenta alimento
- Deixa o peixe mais agressivo



ERRO COMUM

Evitar pescar nas áreas com vento.



O QUE FAZER

- Pesque contra o vento
- Mire margens batidas
- Use iscas vibratórias
- Trabalhe firme



ISCAS INDICADAS

Spinner • Crankbait • Hélice • Chatterbait



DICA DO PREDADOR

Margem batida pelo vento costuma esconder peixe ativo.





LOCALIZE O PREDADOR

04



**SOL
FORTE**

*Quanto mais sol...
mais o peixe procura proteção.*



04 SOL FORTE

Muito calor e muita luz. O peixe busca proteção.



SITUAÇÃO

Calor intenso e alta luminosidade.



LEITURA DO PEIXE

- Procura sombra
- Fica mais fundo
- Persegue menos



ERRO COMUM

Pescar em áreas totalmente abertas.



O QUE FAZER

- Procure sombra
- Mire estruturas profundas
- Pesque em galhadas
- Use a vegetação como alvo



ISCAS INDICADAS

Jig • Soft bait • Frog • Meia água



DICA DO PREDADOR

No sol forte, o peixe raramente fica exposto.





LOCALIZE O PREDADOR

05



TEMPO FECHADO

*Antes da chuva,
o predador acelera.*



05 TEMPO FECHADO

Céu escuro. Antes da chuva, o peixe acelera.



SITUAÇÃO

Clima abafado e céu escuro.



LEITURA DO PEIXE

- Aumenta a atividade
- Caça mais
- Sobe na coluna d'água



ERRO COMUM

Continuar pescando lento demais.



O QUE FAZER

- Acelere o trabalho
- Use superfície
- Cubra mais água
- Faça arremessos rápidos



ISCAS INDICADAS

Zara • Hélice • Popper • Spinner



DICA DO PREDADOR

Mudança de clima pode ativar ataques explosivos.





LOCALIZE O PREDADOR

06

An underwater scene featuring a large, mottled fish with its mouth open, swimming near a large, dark, gnarled log. Sunlight rays filter through the water from above, creating a dramatic atmosphere. The entire scene is framed by a dark border with yellow-green highlights.

PÓS-FRENTE
FRIA

*“O peixe não sumiu...
só ficou mais difícil.”*





06 PÓS-FRENTE FRIA



SITUAÇÃO

Queda brusca de temperatura e peixe apático.



LEITURA DO PEIXE

Após frente fria:

- o peixe reduz perseguição
- economiza energia
- evita ataques agressivos



ERRO MAIS COMUM

Continuar usando apresentação agressiva.



O QUE FAZER

- Trabalhe devagar
- Faça pausas
- Reduza tamanho da isca
- Explore fundo



JIG



SOFT BAIT



TWITCH BAIT



MEIA ÁGUA LENTA

ISCAS INDICADAS



DICA DO PREDADOR

Na frente fria, paciência pega mais peixe que velocidade.



LOCALIZE O PREDADOR

07



ESTRUTURAS SUBMERSAS

*Onde existe estrutura...
existe emboscada.*





07 ESTRUTURAS SUBMERSAS

*Estrutura escondida.
Ponto clássico de emboscada.*



SITUAÇÃO

Pedras, paus, quedas e estruturas escondidas.



LEITURA DO PEIXE

- Se esconde
- Descansa
- Ataca alimento



ERRO COMUM

Arremessar longe demais da estrutura.



O QUE FAZER

- Trabalhe rente
- Mire pontos específicos
- Faça vários arremessos



ISCAS INDICADAS

Jig • Spinner • Crankbait • Soft bait



DICA DO PREDADOR

Os maiores peixes costumam dominar as melhores estruturas.





LOCALIZE O PREDADOR

08



GALHADAS E TRONCOS

O peixe grande gosta do perigo.



08 GALHADAS E TRONCOS

Estrutura pesada. Alto risco e chance de troféu.



SITUAÇÃO

Estruturas pesadas com alto risco de enrosco.



LEITURA DO PEIXE

- Se protege em locais difíceis
- Ataca rápido
- Volta para a estrutura



ERRO COMUM

Ter medo de arremessar perto.



O QUE FAZER

- Trabalhe colado
- Use equipamento firme
- Controle a fisgada rápido



ISCAS INDICADAS

Frog • Jig • Spinnerbait • Soft bait anti-enrosco



DICA DO PREDADOR

Quanto mais feio o lugar, maior a chance de peixe troféu.





LOCALIZE O PREDADOR

09



PEDRAS E PEDREIRAS

*Pedra cria sombra,
corrente e emboscada.*





09 PEDRAS E PEDREIRAS

*Pedras criam corrente,
sombra e ponto de ataque.*



SITUAÇÃO

Áreas rochosas e mudanças de profundidade.



LEITURA DO PEIXE

- Seguram alimento
- Criam corrente
- Geram pontos de ataque



ERRO COMUM

Trabalhar rápido demais.



O QUE FAZER

- Explore quinas
- Faça pausas
- Trabalhe em contato com o fundo



ISCAS INDICADAS

Jig • Crankbait • Soft bait • Meia água



DICA DO PREDADOR


Mudanças de profundidade costumam esconder predadores maiores.





LOCALIZE O PREDADOR

10



VEGETAÇÃO E SOMBRA

*Onde existe proteção...
existe ataque.*



10 VEGETAÇÃO E SOMBRA

*Capim, sombra e cobertura.
Ponto clássico de ataque.*



SITUAÇÃO

Capim, sombra e vegetação marginal.



LEITURA DO PEIXE

- Usa a vegetação para emboscada
- Busca proteção
- Descansa na cobertura



ERRO COMUM

Trabalhar longe da cobertura.



O QUE FAZER

- Mire entradas da vegetação
- Trabalhe pausado
- Explore sombras



ISCAS INDICADAS

Frog • Soft bait • Spinnerbait • Jig



DICA DO PREDADOR

Sombra reduz a pressão visual e aumenta a confiança do peixe.





ARSENAL DE ATAQUE

11



ZARA

*Quando o peixe sobe,
a zara provoca o ataque.*



11

ZARA

*Superfície em zigue-zague.
Isca clássica para provocar ataques.*



SITUAÇÃO

Peixe ativo, caçando na superfície ou atacando perto das margens.



LEITURA DO PEIXE

A zara trabalha em zigue-zague e imita uma presa ferida tentando fugir na superfície.



ERRO COMUM

Trabalhar rápido demais e não dar tempo para o peixe acertar o bote.



O QUE FAZER

- Toques curtos com a ponta da vara
- Mantenha ritmo constante
- Use pausas entre os toques
- Trabalhe perto de estruturas, sombras e margens



MELHOR USO

Água calma • Peixe ativo • Manhã cedo
• Final da tarde • Próximo de galhadas e vegetação



DICA DO PREDADOR

Se o peixe errar o bote, não tire a isca da água. Faça uma pausa curta e volte a trabalhar.





ARSENAL DE ATAQUE

12



POPPER

*O barulho certo chama
o predador para cima.*



12

POPPER

*Estouro na superfície.
Barulho que chama o predador.*



SITUAÇÃO

Peixe agressivo, água levemente agitada ou ataques perto da superfície.



LEITURA DO PEIXE

O popper cria estouros e simula uma presa ferida fazendo barulho na superfície.



ERRO COMUM

Fazer estouros demais e espantar o peixe desconfiado.



O QUE FAZER

- Dê toques secos
- Faça pausas entre os estouros
- Trabalhe em pontos específicos
- Use perto de sombras, pedras e galhadas



MELHOR USO

Peixe caçando • Água com leve movimento • Estruturas rasas • Manhã e fim de tarde



DICA DO PREDADOR

Muitas vezes o ataque vem na pausa, não no estouro.





ARSENAL DE ATAQUE

13



HÉLICE

*Barulho, pressão e
agressividade na superfície.*



13

HÉLICE

*Muito barulho e pressão.
Chama o predador de longe.*



SITUAÇÃO

Peixe predador ativo, especialmente em áreas abertas, margens e estruturas grandes.



LEITURA DO PEIXE

A hélice gera muito barulho e deslocamento de água, chamando peixe de longe.



ERRO COMUM

Usar hélice quando o peixe está manhoso ou em pós-frente fria.



O QUE FAZER

- Trabalhe com puxadas firmes
- Faça pausas estratégicas
- Cubra bastante área
- Use em pontos com peixe ativo



MELHOR USO

Tucunaré ativo • Água quente • Tempo fechado
• Grandes estruturas • Peixe agressivo



DICA DO PREDADOR

Hélice não é isca para qualquer momento. Use quando o peixe está disposto a perseguir.





ARSENAL DE ATAQUE

14



SPINNER

*Vibração e brilho para
peixe que caça por instinto.*



14

SPINNER

Vibração e reflexo.

Ideal para água suja e peixe reativo.



SITUAÇÃO

Água escura, vento, baixa visibilidade ou peixe caçando perto de estruturas.



LEITURA DO PEIXE

O spinner gera vibração e reflexo, ajudando o peixe a localizar a isca mesmo sem enxergar bem.



ERRO COMUM

Recolher rápido demais e tirar a isca da zona de ataque.



O QUE FAZER

- Recolha constante
- Varie a profundidade
- Passe perto de estruturas
- Use em água mexida ou suja



MELHOR USO

Água barrenta • Vento forte • Galhadas
• Margens rasas • Peixe reativo




DICA DO PREDADOR

Quando o peixe não enxerga bem, faça ele sentir a isca.



ARSENAL DE ATAQUE

15



JIG

*Quando o peixe desce,
o jig entra no jogo.*



15

JIG

*Fundo, estrutura e paciência.
Isca para peixe difícil.*



SITUAÇÃO

Peixe no fundo, manhoso, parado ou escondido em estruturas.



LEITURA DO PEIXE

O jig trabalha lento e vertical, explorando a zona onde o peixe descansa ou fica emboscado.



ERRO COMUM

Trabalhar rápido demais e não deixar o jig tocar o fundo.



O QUE FAZER

- Deixe afundar
- Dê pequenos toques
- Faça pausas
- Trabalhe rente ao fundo e às estruturas



MELHOR USO

- Pós-frente fria
- Sol forte
- Peixe manhoso
- Pedras
- Galhadas
- Fundo irregular



DICA DO PREDADOR

O jig pega peixe quando outras iscas já falharam.





ARSENAL DE ATAQUE

16



SOFT BAIT

*Naturalidade para enganar
peixe desconfiado.*



16

SOFT BAIT

*Naturalidade e discrição.
Ideal para peixe desconfiado.*



SITUAÇÃO

Peixe manhoso, água limpa, pressão de pesca alta ou ataques recusados.



LEITURA DO PEIXE

A soft bait imita alimento natural com movimento discreto e realista.



ERRO COMUM

Trabalhar com pressa e tirar a naturalidade da isca.



O QUE FAZER

- Trabalhe devagar
- Faça pausas longas
- Use movimentos suaves
- Explore fundo, estruturas e sombras



MELHOR USO

Água limpa • Peixe pressionado •
Frente fria • Locais muito pescados •
Peixe seguindo sem bater



DICA DO PREDADOR

Quanto mais desconfiado o peixe, mais natural precisa ser sua apresentação.





ARSENAL DE ATAQUE

17



CRANKBAIT

*Procure rápido. Ache o peixe.
Provoque reação.*



17

CRANKBAIT

Cobertura rápida e ataque por reação.



SITUAÇÃO

Quando você precisa localizar peixe ativo e cobrir bastante área.



LEITURA DO PEIXE

O crankbait trabalha em profundidade e gera vibração contínua, provocando ataques de reação.



ERRO COMUM

Usar sempre na mesma velocidade e profundidade.



O QUE FAZER

- Recolha contínuo
- Varie a velocidade
- Bata em estruturas
- Explore diferentes profundidades



MELHOR USO

Peixe ativo • Pedras • Barrancos • Estruturas submersas • Água levemente turva



DICA DO PREDADOR

Muitas vezes o ataque vem quando a isca bate em algo e muda de direção.





ARSENAL DE ATAQUE

18



TWITCH BAIT

*O movimento irregular
desperta o ataque.*



18

TWITCH BAIT

*Toques, pausas e movimento irregular.
Perfeita para provocar o ataque.*



SITUAÇÃO

Peixe seguindo a isca, mas sem atacar, ou predador desconfiado em meia água.



LEITURA DO PEIXE

A twitch bait imita um peixe ferido com movimentos laterais e pausas provocativas.



ERRO COMUM

Trabalhar sem pausa e deixar a isca previsível.



O QUE FAZER

- Dê toques curtos
- Varie o ritmo
- Faça pausas inesperadas
- Trabalhe perto da estrutura



MELHOR USO

Água limpa • Peixe seguindo • Meia água
• Tucunaré manhoso • Robalo • Black bass



DICA DO PREDADOR

A pausa irregular faz o peixe achar que a presa ficou vulnerável.





ARSENAL DE ATAQUE

19



FROG

*Entre onde outras
iscas não entram.*



19

FROG

*Cobertura pesada e
ataque de emboscada.*



SITUAÇÃO

Vegetação pesada, capim, aguapés, estruturas fechadas e áreas rasas.



LEITURA DO PEIXE

O frog passa por cima da vegetação e provoca ataques de emboscada em locais protegidos.



ERRO COMUM

Fisgar no susto assim que o peixe explode na isca.



O QUE FAZER

- Trabalhe sobre a vegetação
- Faça pausas nas aberturas
- Espere sentir o peso antes da fisgada
- Use equipamento mais forte



MELHOR USO

Traira • Black bass • Tucunaré em vegetação • Áreas rasas • Sombra e cobertura



DICA DO PREDADOR

Na explosão do ataque, controle a ansiedade. Espere o peso e só então fisgue.





ARSENAL DE ATAQUE

20



MEIA ÁGUA

*A coringa para encontrar
o predador no meio da coluna.*



20

MEIA ÁGUA

*Versátil na meia água.
Ideal para achar o predador na coluna.*



SITUAÇÃO

Quando o peixe não está nem na superfície nem no fundo.



LEITURA DO PEIXE

A isca de meia água trabalha na zona intermediária, onde muitos predadores ficam observando antes de atacar.



ERRO COMUM

Recolher sempre igual e não explorar pausas.



O QUE FAZER

- Varie a velocidade
- Faça pausas curtas
- Trabalhe em zigue-zague
- Explore barrancos, pedras e estruturas



MELHOR USO

Peixe indeciso • Água limpa ou levemente turva
• Barrancos • Pontas de estrutura •
Mudança de profundidade



DICA DO PREDADOR

Quando nada funciona na superfície ou no fundo, teste a meia água antes de trocar de ponto.





LEITURA DO PREDADOR

21



**PEIXE SEGUINDO
SEM ATACAR**

*Quando ele segue e não bate,
a isca precisa convencer.*



21

PEIXE SEGUINDO SEM ATACAR

*Quando ele segue e não bate,
a isca precisa convencer.*



SITUAÇÃO

O peixe acompanha a isca, chega perto, mas desiste antes do ataque.



LEITURA DO PEIXE

O predador está curioso, mas desconfiado. Ele analisa movimento, cor e velocidade antes de atacar.



ERRO MAIS COMUM

Continuar trabalhando a isca sempre do mesmo jeito.



O QUE FAZER

- Varie o ritmo
- Faça pausas inesperadas
- Use movimentos naturais
- Diminua o tamanho da isca
- Use cores discretas



MELHOR USO

- Água limpa
- Peixe manhoso
- Pressão de pesca alta
- Twitch bait
- Soft bait
- Meia água



DICA DO PREDADOR

Se o peixe segue e não ataca, mude o comportamento da isca antes de trocar de ponto.





LEITURA DO PREDADOR

22



ATAQUE ERRADO

*Nem todo erro é perda.
Às vezes é só aviso.*



22

ATAQUE ERRADO

*Nem todo erro é perda.
As vezes é só aviso.*



SITUAÇÃO

O peixe explode na isca, erra o bote ou apenas encosta sem fisgar.



LEITURA DO PEIXE

O predador atacou por impulso, mas pode não ter mirado bem ou não estava totalmente decidido.



ERRO MAIS COMUM

Tirar a isca da água logo depois do erro.



O QUE FAZER

- Faça uma pausa curta
- Continue no mesmo ponto
- Repita o arremesso
- Reduza a velocidade
- Mantenha a isca na zona de ataque



MELHOR USO

- Zara
- Popper
- Frog
- Hélice
- Twitch bait



DICA DO PREDADOR

Depois de errar o ataque, muitos predadores voltam para finalizar a presa.





LEITURA DO PREDADOR

23



PEIXE BATENDO
CURTO

*Quando o peixe só belisca,
ele está desconfiado.*



23 PEIXE BATENDO CURTO

*Quando o peixe só belisca,
ele está desconfiado.*



SITUAÇÃO

O peixe encosta, bate fraco ou pega apenas a ponta da isca.



LEITURA DO PEIXE

O predador não está totalmente agressivo. Ele testa a presa antes de atacar com força.



ERRO MAIS COMUM

Aumentar demais a velocidade e deixar o peixe ainda mais desconfiado.



O QUE FAZER

- Reduza o ritmo
- Use pausas maiores
- Troque para isca menor
- Use apresentação natural
- Trabalhe perto da estrutura



MELHOR USO

- Soft bait
- Jig
- Twitch bait
- Meia água lenta
- Água limpa



DICA DO PREDADOR

Batida curta pede paciência, não pressa.



LEITURA DO PREDADOR

24



EXPLOÇÃO NA *SUPERFÍCIE*

*Quando a água ferve,
o predador está no ataque.*



24 EXPLOSÃO NA SUPERFÍCIE

*Quando a água ferve,
o predador está no ataque.*



SITUAÇÃO

O peixe ataca na flor da água, persegue alimento ou faz estouros perto da margem.



LEITURA DO PEIXE

O predador está ativo, olhando para cima e disposto a perseguir presas na superfície.



ERRO MAIS COMUM

Usar isca lenta demais ou trabalhar longe da movimentação.



O QUE FAZER

- Arremesse rápido no ponto
- Use iscas de superfície
- Trabalhe com ritmo vivo
- Explore margens e sombras
- Repita arremessos na área



MELHOR USO

- Zara
- Popper
- Hélice
- Frog
- Tempo fechado
- Manhã cedo



DICA DO PREDADOR

Viu explosão na superfície? Ataque o ponto antes que a atividade acabe.



LEITURA DO PREDADOR

25



PEIXE NO FUNDO

*Quando ele desce,
você precisa chegar até ele.*



25 PEIXE NO FUNDO

Quando ele desce, você precisa chegar até ele.



SITUAÇÃO

Pouca ação na superfície e peixe parado em áreas profundas ou perto do fundo.



LEITURA DO PEIXE

O predador está economizando energia, descansando ou esperando alimento passar perto.



ERRO MAIS COMUM

Insistir em iscas de superfície sem resposta.



O QUE FAZER

- Explore o fundo
- Trabalhe devagar
- Use pausas longas
- Mire estruturas profundas
- Deixe a isca chegar na zona certa



MELHOR USO

- Jig
- Soft bait
- Meia água lenta
- Pedras
- Barrancos
- Pós-frente fria



DICA DO PREDADOR

Peixe no fundo raramente corre muito. A isca precisa passar perto.





LEITURA DO PREDADOR

26



PEIXE ESPALHADO

*Quando o peixe não aparece,
cubra água.*



26 PEIXE ESPALHADO

Quando o peixe não aparece, cubra água.



SITUAÇÃO

Poucas ações, peixe sem padrão claro e pontos produtivos difíceis de localizar.



LEITURA DO PEIXE

O predador pode estar se movimentando, caçando em áreas abertas ou sem concentração fixa.



ERRO MAIS COMUM

Ficar tempo demais parado no mesmo ponto.



O QUE FAZER

- Cubra bastante área
- Faça arremessos rápidos
- Use iscas de busca
- Varie profundidade
- Observe sinais de atividade



MELHOR USO

- Crankbait
- Spinner
- Meia água
- Hélice
- Margens longas
- Água levemente turva



DICA DO PREDADOR

Quando não há padrão, primeiro encontre o peixe. Depois refine a estratégia.





LEITURA DO PREDADOR

27



PEIXE NA *ESTRUTURA*

*Estrutura é esconderijo.
Esconderijo é ataque.*



27 PEIXE NA ESTRUTURA

Estrutura é esconderijo. Esconderijo é ataque.



SITUAÇÃO

Peixe próximo de galhadas, pedras, troncos, vegetação, barrancos ou sombra.



LEITURA DO PEIXE

O predador usa a estrutura para proteção, descanso e emboscada.



ERRO MAIS COMUM

Arremessar longe demais da cobertura.



O QUE FAZER

- Mire rente à estrutura
- Faça mais de um arremesso
- Trabalhe devagar no ponto certo
- Prepare a fisgada
- Use equipamento firme



MELHOR USO

- Jig
- Frog
- Spinnerbait
- Soft bait
- Crankbait
- Galhadas



DICA DO PREDADOR

O melhor arremesso nem sempre é o mais longe. Muitas vezes é o mais preciso.





LEITURA DO PREDADOR

28



PEIXE MANHOSO

Peixe difícil exige isca fácil.



28 PEIXE MANHOSO

Peixe difícil exige isca fácil.



SITUAÇÃO

O peixe aparece, segue ou toca na isca, mas evita ataques fortes.



LEITURA DO PEIXE

O predador está desconfiado, pressionado ou pouco disposto a gastar energia.



ERRO MAIS COMUM

Forçar iscas muito agressivas por tempo demais.



O QUE FAZER

- Diminua o tamanho da isca
- Use cores naturais
- Trabalhe devagar
- Faça pausas longas
- Evite movimentos exagerados



MELHOR USO

- Soft bait
- Jig
- Twitch bait
- Meia água lenta
- Água limpa
- Pós-frente fria



DICA DO PREDADOR

Quanto mais manhoso o peixe, mais realista precisa ser sua apresentação.





LEITURA DO PREDADOR

29



PEIXE REATIVO

*Às vezes ele não
tem fome. Só reage.*



29

PEIXE REATIVO

Às vezes ele não tem fome. Só reage.



SITUAÇÃO

O peixe ataca por susto, irritação ou reflexo, mesmo sem estar se alimentando.



LEITURA DO PEIXE

O predador reage a vibração, brilho, mudança de direção ou invasão do território.



ERRO MAIS COMUM

Trabalhar lento demais quando o peixe pede provocação.



O QUE FAZER

- Use iscas vibratórias
- Varie a velocidade
- Bata em estruturas
- Faça mudanças bruscas
- Passe a isca perto do peixe



MELHOR USO

- Crankbait
- Spinner
- Chatterbait
- Meia água
- Água mexida
- Peixe territorial



DICA DO PREDADOR

Ataque de reação acontece rápido. A isca precisa provocar decisão imediata.





LEITURA DO PREDADOR

30



PEIXE

ATIVO

*Quando o predador liga,
aproveite a janela.*



30 PEIXE ATIVO

Quando o predador liga, aproveite a janela.



SITUAÇÃO

Peixe atacando, perseguindo isca, batendo forte ou caçando alimento visível.



LEITURA DO PEIXE

O predador está em momento de alimentação ou alta agressividade. Essa janela pode durar pouco.



ERRO MAIS COMUM

Demorar para repetir o padrão que deu certo.



O QUE FAZER

- Repita o arremesso produtivo
- Mantenha o ritmo
- Explore pontos parecidos
- Use iscas mais chamativas
- Aproveite a atividade



MELHOR USO

Zara • Popper • Hélice • Crankbait
• Spinner • Tempo fechado



DICA DO PREDADOR


Quando descobrir o padrão, não invente demais. Repita até o peixe parar de responder.





ESTRATÉGIA DE PESCA

31



COMEÇAR PELO PONTO CERTO

*O primeiro arremesso
pode decidir o ponto.*



31

COMEÇAR PELO PUNTO CERTO

O primeiro arremesso pode decidir o ponto.



SITUAÇÃO

Você chega em um novo ponto e precisa escolher onde fazer os primeiros arremessos.



LEITURA DO PONTO

O melhor início costuma estar onde existe sombra, estrutura, mudança de profundidade ou movimentação de alimento.



ERRO MAIS COMUM

Arremessar sem observar o ambiente antes.



O QUE FAZER

- Observe antes de lançar
- Procure sombra e estrutura
- Comece pelos pontos mais promissores
- Faça arremessos precisos
- Evite assustar o peixe



MELHOR USO

Galhadas • Pedras • Vegetação
Barrancos • Entradas de água • Sombras



DICA DO PREDADOR

Antes de pescar rápido, pense rápido.
O ponto quase sempre entrega uma pista.





ESTRATÉGIA DE PESCA

32



COBRIR ÁGUA



*Quando o peixe não aparece,
você precisa procurar.*



32 COBRIR ÁGUA

Quando o peixe não aparece, você precisa procurar.



SITUAÇÃO

Poucas ações, peixe espalhado ou ausência de sinais claros no ponto.



LEITURA DO PONTO

Quando não existe padrão definido, o objetivo é localizar peixe ativo antes de refinar a isca.



ERRO MAIS COMUM

Ficar tempo demais insistindo em um ponto morto.



O QUE FAZER

- Faça mais arremessos
- Use iscas de busca
- Varie direção e profundidade
- Ande pelo ponto
- Marque onde tiver ação



MELHOR USO

Crankbait • Spinner • Meia água
Hélice • Margens longas • Água turva leve



DICA DO PREDADOR

Primeiro encontre o peixe.
Depois escolha a isca perfeita.





ESTRATÉGIA DE PESCA

33



**INSISTIR
NO PONTO**



*Nem todo ponto bom
responde de primeira.*



33

INSISTIR NO PONTO

Nem todo ponto bom responde de primeira.



SITUAÇÃO

O ponto parece bom, tem estrutura e condição favorável, mas o peixe não atacou ainda.



LEITURA DO PONTO

Alguns predadores precisam ver a isca mais de uma vez ou só atacam quando ela passa no ângulo certo.



ERRO MAIS COMUM

Sair rápido demais de um ponto com potencial.



O QUE FAZER

- Mude o ângulo do arremesso
- Varie a isca
- Altere velocidade
- Explore mais perto da estrutura
- Faça alguns arremessos extras



MELHOR USO

Galhadas • Pedras • Sombra forte
Estruturas grandes • Pontos com ataque perdido



DICA DO PREDADOR


Ponto bom merece variação antes de abandono.





ESTRATÉGIA DE PESCA

34



TROCAR DE ISCA



*Troque por estratégia,
não por desespero.*



34

TROCAR DE ISCA

Troque por estratégia, não por desespero.



SITUAÇÃO

Você está sem ação ou percebe que o peixe segue, erra ou rejeita a isca.



LEITURA DO PONTO

A troca deve responder ao comportamento do peixe: mais vibração, mais naturalidade, mais profundidade ou mais discrição.



ERRO MAIS COMUM

Trocar de isca sem entender o motivo.



O QUE FAZER

- Observe a reação do peixe
- Mude uma coisa por vez
- Teste outra profundidade
- Altere cor ou tamanho
- Ajuste o ritmo



MELHOR USO

Peixe seguindo • Ataque errado • Água limpa
Água barrenta • Frente fria • Ponto pressionado



DICA DO PREDADOR

Boa troca não é sorte.
É resposta ao que o peixe mostrou.





ESTRATÉGIA DE PESCA

35



MUDAR O RITMO



A mesma isca pode virar outra só mudando o ritmo.



35

MUDAR O RITMO

A mesma isca pode virar outra só mudando o ritmo.



SITUAÇÃO

O peixe segue, encosta ou demonstra interesse, mas não finaliza o ataque.



LEITURA DO PONTO

Às vezes a isca está certa, mas o ritmo está errado. Velocidade, pausas e toques mudam tudo.



ERRO MAIS COMUM

Trocar de isca antes de variar o trabalho.



O QUE FAZER

- Acelere por alguns metros
- Faça pausas longas
- Use toques curtos
- Mude cadência
- Teste recolhimento contínuo



MELHOR USO

Zara • Twitch bait • Meia água
Crankbait • Soft bait • Jig



DICA DO PREDADOR

Antes de trocar a isca, troque o jeito de trabalhar.



ESTRATÉGIA DE PESCA

36

SOMBRA

GALHADAS

ÁGUA
BATIDA PELO
VENTO

BARRANCO

PEDRAS

QUEBRA DE
PROFUNDIDADE

LER A MARGEM



A margem fala antes do peixe atacar.



36

LER A MARGEM

A margem fala antes do peixe atacar.



SITUAÇÃO

Você precisa decidir onde arremessar ao longo da margem.



LEITURA DO PONTO

Margens com sombra, vegetação, barranco, galhadas ou mudança de profundidade costumam concentrar predadores.



ERRO MAIS COMUM

Pescar a margem toda do mesmo jeito.



O QUE FAZER

- Procure irregularidades
- Mire entradas e sombras
- Observe queda de profundidade
- Priorize estruturas
- Varie distância da margem



MELHOR USO

Barrancos • Capim • Galhadas • Sombras
Pedras • Água batida pelo vento



DICA DO PREDADOR

A melhor margem quase sempre tem algo diferente das outras.



ESTRATÉGIA DE PESCA

37

ÂNGULO
MUITO ALTO



ÂNGULO
IDEAL

ÂNGULO
MUITO BAIXO



ÂNGULO DO ARREMESSO

O ângulo certo faz a isca passar
onde o peixe espera.



37 ÂNGULO DO ARREMESSO

O ângulo certo faz a isca passar onde o peixe espera.



SITUAÇÃO

Você está pescando estrutura, margem, corrente ou ponto com pouco espaço.



LEITURA DO PONTO

O peixe nem sempre ataca a isca mais próxima. Ele ataca a isca que passa no caminho certo.



ERRO MAIS COMUM

Repetir o mesmo arremesso sem mudar o ângulo.



O QUE FAZER

- Arremesse paralelo à margem
- Cruze a estrutura
- Mude posição do barco
- Passe a isca pela zona de ataque
- Teste entradas diferentes



MELHOR USO

- Galhadas
- Pedras
- Barrancos
- Vegetação
- Correnteza
- Sombras



DICA DO PREDADOR

Mudar o ângulo pode transformar um ponto morto em ponto produtivo.



ESTRATÉGIA DE PESCA

38



PRIMEIRO ARREMESSO

*O peixe mais fácil pode estar
no primeiro lance.*



38 PRIMEIRO ARREMESSO

O peixe mais fácil pode estar no primeiro lance.



SITUAÇÃO

Você se aproxima de um ponto promissor e ainda não fez nenhum arremesso.



LEITURA DO PONTO

O primeiro arremesso é o mais limpo, antes de barulho, sombra do barco ou movimentação assustar o peixe.



ERRO MAIS COMUM

Chegar perto demais antes de arremessar.



O QUE FAZER

- Aproxime com cuidado
- Arremesse antes de encostar no ponto
- Mire o melhor alvo primeiro
- Evite barulho
- Esteja pronto para fígada



MELHOR USO

- Água rasa
- Margens limpas
- Galhadas
- Vegetação
- Peixe arisco
- Água limpa



DICA DO PREDADOR

O primeiro arremesso deve ser o mais pensado, não o mais apressado.



ESTRATÉGIA DE PESCA

39



TROCAR DE PONTO

*Insistir é estratégia.
Teimar é erro.*



39 TROCAR DE PONTO

Insistir é estratégia. Teimar é erro.



SITUAÇÃO

Você já testou iscas, ritmos e ângulos, mas o ponto não respondeu.



LEITURA DO PONTO

Nem todo ponto bom está ativo naquele momento. Às vezes o peixe está em outra faixa, sombra ou profundidade.



ERRO MAIS COMUM

Ficar preso em um ponto só porque ele parece bonito.



O QUE FAZER

- Defina um limite de tentativas
- Mude se não houver sinal
- Procure pontos parecidos
- Busque outra profundidade
- Volte depois se necessário



MELHOR USO

Dia difícil • Peixe espalhado •
Mudança de clima • Água parada •
Pontos sem ação




DICA DO PREDADOR

Ponto bom sem peixe ativo ainda pode render depois. Marque e volte.



ESTRATÉGIA DE PESCA

40



MONTAR O PADRÃO

*Quando uma pista se repete,
nasce uma estratégia.*



40

MONTAR O PADRÃO

*Quando uma pista se repete,
nasce uma estratégia.*



SITUAÇÃO

Você começa a perceber ações parecidas em locais, horários, profundidades ou iscas semelhantes.



LEITURA DO PONTO

Padrão é quando o peixe repete comportamento. Identificar isso transforma sorte em estratégia.



ERRO MAIS COMUM

Ignorar sinais repetidos e continuar pescando aleatoriamente.



O QUE FAZER

- Anote onde teve ação
- Observe horário e estrutura
- Repita o tipo de ponto
- Use iscas parecidas
- Ajuste até confirmar o padrão



MELHOR USO

Torneios • Dias longos • Pesca exploratória
Locais novos • Mudança de clima
Peixe espalhado



DICA DO PREDADOR

*O pescador que encontra o padrão
para de depender da sorte.*

ESPÉCIES MAIS PESCADAS DO BRASIL

CARTA
ESPECIAL

ESPECIAL

01



TUCUNARÉ AZUL

PREDADOR EXPLOSIVO DE ÁGUA DOCE


O REI
EXPLOSIVO DAS
ÁGUAS
BRASILEIRAS.



“O rei explosivo das águas brasileiras.”

TUCUNARÉ AZUL

PREDADOR EXPLOSIVO DE ÁGUA DOCE



ESPÉCIE

Tucunaré Azul



NÍVEL DO PREDADOR

Explosivo, territorial e muito agressivo.



ONDE COSTUMA FICAR

Estruturas, galhadas, pedras, margens, praias rasas e pontos com sombra.



COMPORTEAMENTO

Defende território, caça por emboscada e costuma atacar com muita velocidade.



ESTILO DE ATAQUE

Explosão na superfície, perseguição curta e ataque de reação.



ISCAS INDICADAS

Zara • Hélice • Popper • Meia água • Soft bait



DICA ESPECIAL

Se ele errar o bote, não tire a isca da água. Faça uma pausa curta e provoque o segundo ataque.



ESPÉCIES MAIS PESCADAS DO BRASIL

CARTA
ESPECIAL

ESPECIAL

02



TUCUNARÉ AMARELO

PREDADOR EXPLOSIVO E TERRITORIAL

**⚡ O ATAQUE
VEM RÁPIDO
QUANDO ELE
DOMINA O PONTO.**

 FORÇA		82%
 AGILIDADE		90%
 AGRESSIVIDADE		93%
 ASTÚCIA		86%
 EXPLOSÃO		94%

TUCUNARÉ AMARELO



ESPÉCIE

Tucunaré Amarelo



NÍVEL DO PREDADOR

Agressivo, territorial e muito rápido no ataque.



ONDE COSTUMA FICAR

Galhadas, margens rasas, pedras, vegetação, praias, sombras e estruturas próximas da margem.



COMPORTAMENTO

Defende território, persegue presas curtas e costuma atacar com explosão perto da estrutura.



ESTILO DE ATAQUE

Ataque rápido, bote de reação e perseguição curta.



ISCAS INDICADAS

Zara • Popper • Hélice • Meia água
Spinner • Soft bait



DICA ESPECIAL

Trabalhe perto da estrutura. O tucunaré amarelo costuma atacar quando a isca invade o território dele.



ESPÉCIES MAIS PESCADAS DO BRASIL

CARTA
ESPECIAL

ESPECIAL
03



TRAÍRA

PREDADORA DE EMBOSCADA

A EXPLOÇÃO VEM DO SILÊNCIO.

	FORÇA		78%
	AGILIDADE		76%
	AGRESSIVIDADE		96%
	ASTÚCIA		88%
	EXPLOÇÃO		94%

ESPECIAL

03

TRAÍRA



ESPÉCIE

Traíra



NÍVEL DO PREDADOR

Agressiva, resistente e especialista em emboscada.



ONDE COSTUMA FICAR

Vegetação, capim, galhadas, troncos, áreas rasas, sombras e água parada.



COMPORTEAMENTO

Fica escondida, economiza energia e ataca rápido quando a presa passa perto.



ESTILO DE ATAQUE

Emboscada curta, explosão na superfície e ataque direto na presa.



ISCAS INDICADAS

Frog • Spinnerbait • Soft bait anti-enrosco
• Jig • Zara



DICA ESPECIAL

Arremesse perto da cobertura. A traíra raramente sai longe para atacar, mas explode quando a isca passa no lugar certo.

ESPÉCIES MAIS PESCADAS DO BRASIL

CARTA
ESPECIAL

ESPECIAL

04



DOURADO

PREDADOR DE FORÇA E CORRENTEZA


O RELÂMPAGO
DAS CORRENTEZAS
BRASILEIRAS



"O relâmpago dourado das águas brasileiras."

DOURADO

PREDADOR DE FORÇA, VELOCIDADE E CORRENTEZA



ESPÉCIE

Dourado



NÍVEL DO PREDADOR

Muito forte, veloz, agressivo e explosivo na briga.



ONDE COSTUMA FICAR

Corredeiras, bocas de rios, canais, pedras, remansos e pontos com correnteza.



COMPORTAMENTO

Caça em movimento, usa a corrente a favor e costuma atacar presas rápidas.



ESTILO DE ATAQUE

Perseguição veloz, ataque forte e arrancadas explosivas depois da fisgada.



ISCAS INDICADAS

Meia água • Spinner • Crankbait • Colher • Isca natural



DICA ESPECIAL

Trabalhe a isca na corrente e prepare o equipamento. O dourado bate forte e não perdoa erro.



ESPÉCIES MAIS PESCADAS DO BRASIL

CARTA
ESPECIAL


ESPECIAL
05



ROBALO

PREDADOR TÉCNICO DE MANGUE E CANAL


O FANTASMA
DOS MANGUES
BRASILEIROS



"O ataque preciso do predador mais arisco."

ROBALO

PREDADOR ARISCO, TÉCNICO E PRECISO



ESPÉCIE

Robalo



NÍVEL DO PREDADOR

Esperto, veloz, desconfiado e muito técnico na captura.



ONDE COSTUMA FICAR

Mangues, canais, pedras, pontes, galhadas, estruturas, correntezas e bocas de rio.



COMPORTEAMENTO

Observa antes de atacar, usa corrente e estrutura, e costuma rejeitar movimentos artificiais.



ESTILO DE ATAQUE

Bote rápido, ataque preciso e perseguição curta perto da estrutura.



ISCAS INDICADAS

Camarão artificial • Soft bait • Twitch bait
• Meia água • Jig leve



DICA ESPECIAL

No robalo, naturalidade manda. Trabalhe devagar, respeite a corrente e capriche na apresentação.



ESPÉCIES MAIS PESCADAS DO BRASIL


CARTA
ESPECIAL

ESPECIAL
06

PINTADO

GIGANTE DAS ÁGUAS PROFUNDAS


O GIGANTE
DAS PROFUNDEZAS
BRASILEIRAS



★★★

★★★
"No fundo do rio, a força se esconde."

PINTADO

PREDADOR DE FUNDO, FORTE E ESTRATÉGICO



ESPÉCIE

Pintado



NÍVEL DO PREDADOR

Forte, resistente e especialista em caçar próximo ao fundo.



ONDE COSTUMA FICAR

Poços, canais fundos, curvas de rio, estruturas submersas e áreas com corrente moderada.



COMPORTEAMENTO

Usa o fundo para se deslocar, caça com paciência e costuma atacar presas próximas.



ESTILO DE ATAQUE

Ataque pesado, briga forte e resistência constante depois da fisgada.



ISCAS INDICADAS

Isca natural • Jig pesado • Soft bait grande • Meia água profunda • Tuviras



DICA ESPECIAL

Explore o fundo com calma. O pintado raramente sobe muito para atacar, mas responde bem quando a isca passa na zona certa.



ESPÉCIES MAIS PESCADAS DO BRASIL

CARTA
ESPECIAL

ESPECIAL

07



PIRARARA

GIGANTE DE COURO DA AMAZÔNIA


A GIGANTE
DE COURO
BRASILEIRA



	FORÇA		98%
	AGILIDADE		62%
	AGRESSIVIDADE		82%
	ASTÚCIA		78%
	EXPLOÇÃO		80%



"Peso, força e brutalidade no fim da linha."

PIRARARA

GIGANTE DE COURO, FORTE E RESISTENTE



ESPÉCIE

Pirarara



NÍVEL DO PREDADOR

Muito forte, pesada, resistente e poderosa na briga.



ONDE COSTUMA FICAR

Poços fundos, barrancos, estruturas submersas, canais, remansos e grandes rios.



COMPORTEMENTO

Caça no fundo, fareja alimento, patrulha áreas profundas e costuma brigar com muita força.



ESTILO DE ATAQUE

Ataque pesado, tomada forte de linha e resistência brutal depois da fisgada.



ISCAS INDICADAS

Isca natural • Peixe inteiro • Filé • Tuviras
• Iscas grandes de fundo



DICA ESPECIAL

Use equipamento pesado e esteja pronto.
A pirarara não vence pela velocidade, vence pela força.



ESPÉCIES MAIS PESCADAS DO BRASIL

CARTA
ESPECIAL

ESPECIAL

08



MATRINXÃ

PEIXE ESPORTIVO, RÁPIDO E BRIGADOR

**A FLECHA
PRATEADA
DOS RIOS**



★ ★ ★
"Pequena no nome, gigante na briga."

MATRINXÃ

RÁPIDA, ESPORTIVA E MUITO BRIGADORA



ESPÉCIE

Matrinxã



NÍVEL DO PREDADOR

Rápida, elétrica, forte para o tamanho e muito esportiva.



ONDE COSTUMA FICAR

Margens, corredeiras leves, árvores frutíferas, sombras, remansos e áreas com alimento caindo na água.



COMPORTEAMENTO

Ativa, curiosa e oportunista. Costuma atacar frutas, insetos, pequenas presas e iscas em movimento.



ESTILO DE ATAQUE

Ataque rápido, arrancadas curtas, saltos e briga intensa na superfície.



ISCAS INDICADAS

Spinner • Pequenas zara • Insetos artificiais • Massa • Frutas



DICA ESPECIAL

Observe árvores sobre a água. Onde cai alimento, a matrinxã costuma aparecer primeiro.



ESPÉCIES MAIS PESCADAS DO BRASIL

CARTA
ESPECIAL

ESPECIAL
09



BLACK BASS

PREDADOR TÉCNICO E ESPORTIVO



O ESTRATEGISTA
DAS **ÁGUAS**
ESPORTIVAS

	FORÇA		82%
	AGILIDADE		86%
	AGRESSIVIDADE		88%
	ASTÚCIA		94%
	EXPLOÇÃO		87%

"Precisão, força e ataque no ponto certo."

BLACK BASS

PREDADOR TÉCNICO, PRECISO E ESTRATÉGICO



ESPÉCIE

Black Bass



NÍVEL DO PREDADOR

Esperto, esportivo, agressivo no ponto certo e muito técnico.



ONDE COSTUMA FICAR

Vegetação, galhadas, pedras, estruturas submersas, sombras, barrancos e águas mais calmas.



COMPORTAMENTO

Observa a isca, usa estruturas para emboscada e pode atacar por fome, irritação ou reação.



ESTILO DE ATAQUE

Bote curto, ataque preciso, explosão perto da estrutura e briga forte.



ISCAS INDICADAS

Frog • Jig • Soft bait • Spinnerbait • Crankbait



DICA ESPECIAL

No black bass, precisão vale ouro. Passe a isca perto da cobertura e varie o ritmo antes de trocar de ponto.



ESPÉCIES MAIS PESCADAS DO BRASIL

CARTA
ESPECIAL

ESPECIAL
10



CACHORRA

PREDADORA DE PRESAS AFIADAS



 FORÇA		84%
 AGILIDADE		93%
 AGRESSIVIDADE		95%
 ASTÚCIA		82%
 EXPLOSÃO		96%

“Quando ela ataca, a água vira lâmina.”

PERFIL DO PREDADOR

ESPECIAL

10

CACHORRA

← RÁPIDA, AGRESSIVA E DE ATAQUE VIOLENTO →



ESPÉCIE

Cachorra



NÍVEL DO PREDADOR

Muito veloz, agressiva, explosiva e famosa pelas presas grandes.



ONDE COSTUMA FICAR

Canais, corredeiras, bocas de rio, praias, estruturas e áreas com cardumes de pequenos peixes.



COMPORTEAMENTO

Caça em movimento, persegue presas rápidas e costuma atacar com violência na meia água ou superfície.



ESTILO DE ATAQUE

Ataque veloz, pancada forte, arrancada curta e muita agressividade no bote.



ISCAS INDICADAS

Meia água • Stick • Zara • Colher • Isca natural



DICA ESPECIAL

Use anzóis e garatéias fortes. A cachorra bate rápido, pula muito e pode escapar se a fisgada não for firme.



★★★

 **CARTA DOURADA**
SECRETA™



**NEM TODO PESCADOR
CHEGA ATÉ AQUI.**

Você desbloqueou acesso ao
círculo interno do Predator Deck™.


PREDATOR DECK™





ACESSO LIBERADO

Escaneie o QR Code abaixo e
entre para o grupo secreto do
Predator Deck™.



ESCANEE E ENTRE

- Estratégias exclusivas
- Novas cartas futuras
- Promoções de pesca
- Conteúdos secretos
- Dicas rápidas
- Comunidade de pescadores
- Lançamentos antecipados

"Os melhores pescadores nunca param de aprender."

PREDATOR DECK™

